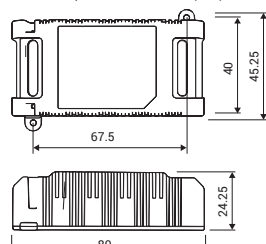




WIFI-1RELE (L526MC04R1A21)
WIFI-2RELE (L526MA04R2A20)

Dimensioni espresse in millimetri (mm)



con KIT-COVER 40 x 100 x 24,45 mm

Manuale e documentazione



WIFI-1RELE





Switch mono relè con ingresso OIKOS-WIFI e Push (isolato e non), ed uscita ON/OFF.

WIFI-2RELE

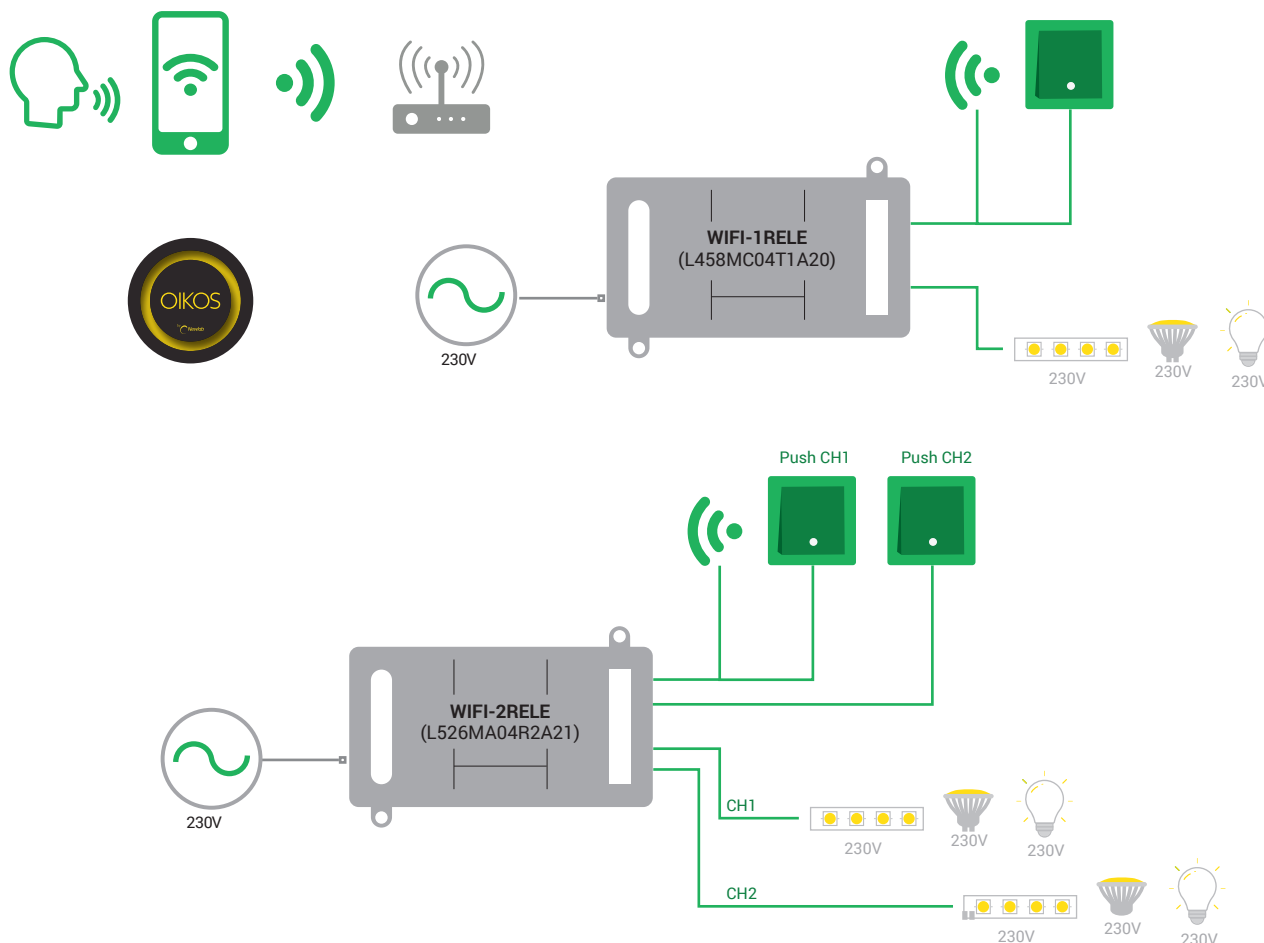
Switch 2 relè con ingresso OIKOS-WIFI e PUSH, ed uscite ON/OFF.

- ▶ Relè tipo SSR azionabile da WiFi e ingresso Push
- ▶ **Compatibile con assistenti vocali Alexa, Google Nest**
- ▶ Controllabile da remoto tramite Browser Web e APP OIKOS
- ▶ Messa in rete semplificata tramite Bluetooth Low Energy (BLE)
- ▶ Led di corretta alimentazione
- ▶ Led di stato dell'uscita
- ▶ Protezione da: circuito aperto, picchi di tensione e corto circuito con fusibile interno 3A



Dati Tecnici	WIFI-1RELE (L526MC04R1A21)	WIFI-2RELE (L526MA04R2A20)
Segnali di controllo*	 	 
Modalità di lavoro	Tensione costante - PWM Style	Tensione costante - PWM Style
Frequenza dimmer PWM	390 Hz	390 Hz
Tensione di alimentazione	80 ~ 230 V AC	80 ~ 230 V AC
Tipo di carico	monocolore	monocolore
Numero di canali	1	2
Potenza commutabile	fino a 230W; con carico elettronico fino a 115W	fino a 230W; con carico elettronico fino a 115W

WIFI-1RELE & WIFI-2RELE - SCHEMA DI COLLEGAMENTO



*NOTA: Legenda simboli a pagine 60-61